



Programa de Fortalecimiento de la Calidad en Instituciones Educativas
Formato de apoyo para analizar el Seguimiento Académico de proyectos PFCE 2016

PFCE

Universidad Autónoma de Yucatán

P/PFCE-2016-31MSU0098J-06 *Aseguramiento de la competitividad y fortalecimiento de la capacidad académica de la Facultad de Contaduría y Administración*

No. OP	Descripción del Objetivo Particular						
1	Desarrollo de los CA y Fortalecimientos de la Planta Académica						
No. MA	Descripción de la Meta Académica	Valores Cualitativos			Valores Financieros		
		Programado	Alcanzado	%	Programado	Ejercido	%
1	Mejorar el grado de desarrollo de los CA en formación y en Consolidación a través del fortalecimiento de la investigación y de la productividad académica	2.00	0.00	0.00	37,703.00	0.00	0.00
2	Mantener ante Promep el nivel del CA Organización y Gestión como CA Consolidado	1.00	0.00	0.00	11,265.00	0.00	0.00
3	Fortalecer las competencias de los profesores para la vinculación con empresas	18.00	0.00	0.00	10,219.00	0.00	0.00



No. MA	Trimestre 1		
	Meta Programada	Meta	Monto Ejercido y Aprobado
1	0.00	0.00	0.00
2	0.00	0.00	0.00
3	0.00	0.00	0.00

No. OP	Descripción del Objetivo Particular						
2	Incremento de la competitividad académica de los PE DE Licenciatura						
No. MA	Descripción de la Meta Académica	Valores Cualitativos			Valores Financieros		
		Programado	Alcanzado	%	Programado	Ejercido	%
1	Apoyar el proceso educativo y fortalecer 1 PE a través de la adquisición de acervo bibliográfico	1.00	0.00	0.00	9,635.00	0.00	0.00
2	Apoyar el traslado de la DES al Campus de Ciencias Sociales Económico Administrativas y Humanidades a través de la infraestructura necesaria que garantice los servicios y la seguridad de la información para el desarrollo de las funciones sustantivas de los académicos y la formación de los estudiantes de los 4 PE.	4.00	0.00	0.00	1,100,328.00	0.00	0.00

No. MA	Trimestre 1		
	Meta Programada	Meta	Monto Ejercido y Aprobado
1	0.00	0.00	0.00
2	0.00	0.00	0.00

No. OP	Descripción del Objetivo Particular						
3	Atención a los estudiantes						
No. MA	Descripción de la Meta Académica	Valores Cualitativos			Valores Financieros		
		Programado	Alcanzado	%	Programado	Ejercido	%
1	Lograr que al menos 13% de los estudiantes participen en actividades académicas, culturales, deportivas, y en programas de impacto social	60.00	0.00	0.00	41,436.00	0.00	0.00
2	Fomentar en los estudiantes el espíritu emprendedor y propiciar el interés en la creación y gestión de negocios	30.00	0.00	0.00	8,931.00	0.00	0.00
3	Ampliar la cobertura de alumnos que participan en Programas de Movilidad Estudiantil	10.00	0.00	0.00	95,958.00	0.00	0.00
4	Asegurar la permanencia de los estudiantes e incrementar la tasa de titulación	9.00	0.00	0.00	8,418.00	0.00	0.00

No. MA	Trimestre 1		
	Meta Programada	Meta	Monto Ejercido y Aprobado
1	0.00	0.00	0.00
2	0.00	0.00	0.00
3	0.00	0.00	0.00
4	0.00	0.00	0.00

Firma	
	
Dr. José de Jesús Williams Rector	Aureliano Martínez Castillo Responsable del Proyecto

Los montos ejercidos que se reflejan en este reporte se presentan con carácter informativo, en tanto el Departamento de Seguimiento Financiero de la Dirección de Fortalecimiento Institucional, concluye la revisión de la documentación que la universidad capturó durante el primer trimestre del ejercicio 2016, para comprobar la aplicación de los montos asignados, y en su caso, la institución subsane en tiempo y forma las observaciones que se hayan emitido a los datos y comprobantes de pago asociados.



Universidad: Universidad Autónoma de Yucatán
Clave 911: 31MSU0098J

Clave de convenio: C/PFCE-2016-31MSU0098J-18-66

Proyecto: Aseguramiento de la competitividad y fortalecimiento de la capacidad académica de la Facultad de Contaduría y Administración

Clave de proyecto: P/PFCE-2016-31MSU0098J-06

Meta Compromiso	Valor Original		Ajustado Anual		Ajustado Trimestral			Justificación IES				
	Número	%	Número	%	Número	%	Número		%Alcanzado	%Trimestral	%Total de avance	
Capacidad Académica												
Total de Profesores de Tiempo Completo. Total: 46												
1.1.1	Licenciatura	10	21.74	10	21.74	10	21.74	8	17.39	80	2 PTC cambiaron su estatus de profesores de tiempo completo con licenciatura a PTC con maestría	
1.1.3	Maestría	16	34.78	16	34.78	16	34.78	18	39.13	100+	2 PTC cambiaron su estatus de profesores de tiempo completo con licenciatura a PTC con maestría	
1.1.4	Doctorado	22	47.83	20	43.48	20	43.48	20	43.48	100	100	
1.1.5	Posgrado en el área disciplinar de su desempeño	38	82.61	38	82.61	38	82.61	38	82.61	100	100	
1.1.6	Doctorado en el área disciplinar de su desempeño	22	47.83	22	47.83	22	47.83	20	43.48	90.91	90.91	La DES durante este primer trimestre no logró el indicador de calidad, en virtud de que 2 PTC no han concluido con el proceso de obtención del grado
1.1.7	Perfil deseable reconocido por el PROMEP-SES	21	45.65	14	30.43	0	0	0	0	0	0	
1.1.8	Adscripción al SNI o SNC	4	8.7	3	6.52	3	6.52	6	13.04	100+	100+	La DES cuenta actualmente con 6 PTC con adscripción SNI
1.1.9	Participación en el programa de tutorías	48	104.35	45	97.83	0	0	0	0	0	0	
Total de profesores que conforman la planta académica Total: 100												
1.2.1	Profesores (PTC, PMT y PA) que reciben capacitación y/o actualización con al menos 40 horas por año	150	150	50	50	0	0	0	0	0	0	
Total de Cuerpos Académicos Total: 4												
1.3.1	Consolidados	1	25	1	25	1	25	1	25	100	100	Este CA mantendrá su nivel durante el año
1.3.2	En Consolidación	2	50	2	50	2	50	2	50	100	100	Estos CAS mantendrán su nivel durante el año
1.3.3	En Formación	1	25	1	25	1	25	1	25	100	100	Este CA mantendrá su nivel durante el año
Competitividad Académica												
Total de Programas Educativos de TSU/PA y Lic Total: 4												



Universidad: Universidad Autónoma de Yucatán
Clave 911: 31MSU0098J

Clave de convenio: C/PFCE-2016-31MSU0098J-18-66

Proyecto: Aseguramiento de la competitividad y fortalecimiento de la capacidad académica de la Facultad de Contaduría y Administración

Clave de proyecto: P/PFCE-2016-31MSU0098J-06

2.1.1	Número y % de PE con estudios de factibilidad para buscar su pertinencia	4	100	4	100	4	100	4	100	100	100	Estos PEs ya han sido actualizados en este aspecto
2.1.2	Número y % de PE con currículo flexible	4	100	4	100	4	100	4	100	100	100	Estos PEs ya han sido actualizados en este aspecto
2.1.3	Número y % de PE que se actualizarán incorporando elementos de enfoques centrados en el estudiante o en el aprendizaje	4	100	4	100	4	100	4	100	100	100	Estos PEs ya han sido actualizados en este aspecto
2.1.4	Número y % de PE que se actualizarán incorporando estudios de seguimiento de egresados y empleadores	4	100	4	100	4	100	4	100	100	100	Estos PEs ya han sido actualizados en este aspecto
2.1.5	Número y % de PE que se actualizarán incorporando el servicio social en el plan de estudios	4	100	4	100	4	100	4	100	100	100	Estos PEs ya han sido actualizados en este aspecto
2.1.6	Número y % de PE que se actualizarán incorporando la práctica profesional en el plan de estudios	4	100	4	100	4	100	4	100	100	100	Estos PEs ya han sido actualizados en este aspecto
2.1.7	Número y % de PE basado en competencias	4	100	4	100	4	100	4	100	100	100	Estos PEs ya han sido actualizados en este aspecto
Total de Programas Educativos de TSU/PA y Lic evaluables		Total: 3										
2.2.2	Número y % de PE que serán acreditados por organismos reconocidos por el COPAES.	3	100	3	100	3	100	3	100	100	100	Estos PEs ya han sido acreditados
2.2.3	Número y % de PE de licenciatura y TSU de calidad del total de la oferta educativa evaluable	3	100	3	100	3	100	3	100	100	100	Estos PES son de calidad del total de la oferta educativa
2.2.4	Número y % de PE de licenciatura/campus con estándar 1 del IDAP del CENEVAL	3	100	3	100	3	100	3	100	100	100	Estos PEs se encuentran en el nivel 1 del IDAP
Total de matrícula evaluable de Nivel TSU/PA y Lic		Total: 2,100										
2.3.1	Número y % de matrícula atendida en PE de TSU/PA y Licenciatura de calidad del total asociada a los PE evaluables	2,170	103.33	2,100	100	0	0	0	0	0	0	0
Total de Programas Educativos de posgrado		Total: 5										
2.4.1	PE de posgrado que se actualizarán	4	80	4	80	4	80	4	80	100	100	Estos PE ya han sido actualizados
2.4.3	PE de posgrado reconocidos por el Programa Nacional de Posgrado de Calidad (PNPC)	1	20	1	20	1	20	1	20	100	100	Este PE se encuentra en el PNPC
2.4.4	PE de posgrado que ingresarán al Programa de Fomento a la Calidad (PFC)	1	20	1	20	1	20	1	20	100	100	Este PE se encuentra en el PFC
2.4.5	PE de posgrado que ingresarán al Padrón Nacional de Posgrado (PNP)	1	20	1	20	1	20	1	20	100	100	Este PE se encuentra en el PNP
Total de Matrícula de nivel posgrado		Total: 95										



Universidad: Universidad Autónoma de Yucatán
Clave 911: 31MSU0098J

Clave de convenio: C/PFCE-2016-31MSU0098J-18-66

Proyecto: Aseguramiento de la competitividad y fortalecimiento de la capacidad académica de la Facultad de Contaduría y Administración

Clave de proyecto: P/PFCE-2016-31MSU0098J-06

2.5.1	Número y porcentaje de matrícula atendida en PE de posgrado de calidad.	120	126.32	15	15.79	15	15.79	14	14.74	93.33	93.33	En virtud de que los aspirantes a ingreses a la maestría no cubrieron con los requisitos de la convocatoria de ingreso	
Tasa de egreso por cohorte generacional de TSU/PA		M1	M2	%	M2	%	M2 Ajustado	% Ajustado	M2 Alcanzado	%Alcanzado	%Trimestral	%Total de avance	Justificación IES
2.6.1	Tasa de egreso por cohorte para PE de TSU y PA Ciclo A	0	0	0	0	0	0	0	0	0	0		
Tasa de titulación por cohorte generacional de TSU/PA		M1	M2	%	M2	%	M2 Ajustado	% Ajustado	M2 Alcanzado	%Alcanzado	%Trimestral	%Total de avance	Justificación IES
2.7.1	Tasa de titulación por cohorte para PE de TSU y PA Ciclo A	0	0	0	0	0	0	0	0	0	0		
Tasa de egreso por cohorte generacional de Licenciatura		M1	M2	%	M2	%	M2 Ajustado	% Ajustado	M2 Alcanzado	%Alcanzado	%Trimestral	%Total de avance	Justificación IES
2.8.1	Tasa de egreso por cohorte para PE de licenciatura Ciclo A	250	230	92	230	92	0	0	0	0	0		
2.8.2	Tasa de egreso por cohorte para PE de licenciatura Ciclo B	250	230	92	215	86	215	86	169	67.6	78.6	La meta programada de egreso por cohorte para PE de licenciatura no se pudo alcanzar, ya que no todos los estudiantes pudieron egresar en virtud de no haber completado la totalidad de los créditos correspondientes para egresar, por no haberse inscrito o por baja al ciclo escolar	
Tasa de titulación por cohorte generacional de Licenciatura		M1	M2	%	M2	%	M2 Ajustado	% Ajustado	M2 Alcanzado	%Alcanzado	%Trimestral	%Total de avance	Justificación IES
2.9.1	Tasa de titulación por cohorte para PE de licenciatura Ciclo A	230	118	51.3	100	43.48	0	0	0	0	0		
2.9.2	Tasa de titulación por cohorte para PE de licenciatura Ciclo B	230	110	47.83	100	43.48	0	0	0	0	0		
Tasa de graduación por cohorte generacional de Licenciatura		M1	M2	%	M2	%	M2 Ajustado	% Ajustado	M2 Alcanzado	%Alcanzado	%Trimestral	%Total de avance	Justificación IES
2.10.1	Tasa de graduación para PE de posgrado	59	12	20.34	40	67.8	0	0	0	0	0		

Porcentaje ponderado del cumplimiento de las metas 20.00 %




Universidad: Universidad Autónoma de Yucatán
Clave 911: 31MSU0098J


Clave de convenio: C/PFCE-2016-31MSU0098J-18-66

Proyecto: Aseguramiento de la competitividad y fortalecimiento de la capacidad académica de la Facultad de Contaduría y Administración

Clave de proyecto: P/PFCE-2016-31MSU0098J-06



Dr. José de Jesús Williams
Rector



Aureliano Martínez Castillo
Responsable del proyecto